

○ Otwór wiercony na wylot

← Obszar spadu - 5 mm (określa format brutto produktu)


← Miejsce zawinięcia główki

← Margines wewnętrzny (obszar bezpieczny; w tym obszarze powinny znaleźć się wszystkie istotne elementy graficzne i tekstowe)


← Tutaj zostanie przyklejona główka



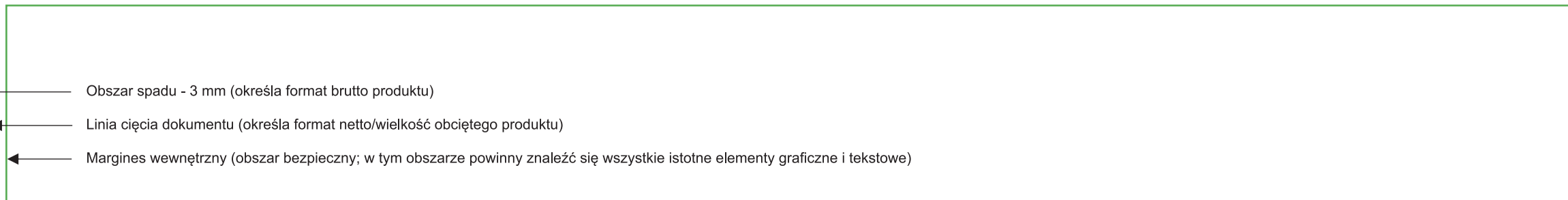
← Tutaj zostanie przyklejone kalendarium w formacie 290 x 135 mm



← Tutaj zostanie przyklejone kalendarium w formacie 290 x 135 mm



← Tutaj zostanie przyklejone kalendarium w formacie 290 x 135 mm



← Obszar spadu - 3 mm (określa format brutto produktu)

← Linia cięcia dokumentu (określa format netto/wielkość obciętego produktu)

← Margines wewnętrzny (obszar bezpieczny; w tym obszarze powinny znaleźć się wszystkie istotne elementy graficzne i tekstowe)